



 **SAVELEND**  
**KVARTALSRAPPORT**  
**Q2 2020**

# Sammanfattning

## Andra kvartalet 1 april - 30 juni 2020

- Intäkterna för perioden uppgick till 12,1 MSEK ( 10,5 MSEK), en ökning med 14%
- Rörelseresultat före avskrivningar uppgick till -2,5 MSEK (-0,1 MSEK)
- Rörelseresultatet uppgick till -4,1MSEK (-1,6 MSEK)
- Nettoresultatet uppgick till -4,3 MSEK (-1,6 MSEK)
- Resultat per aktie före utspädning uppgick till -1,23 SEK (-0,48 SEK)

## Första halvåret 1 jan - 30 juni 2020

- Intäkterna för perioden januari-juni uppgick till 24,2 MSEK ( 21,4 MSEK), en ökning med 13%
- Rörelseresultat före avskrivningar uppgick till -4,9 MSEK (0,1 MSEK)
- Rörelseresultatet uppgick till -8,2 MSEK (-2,8 MSEK)
- Nettoresultatet uppgick till -8,4 MSEK (-2,6 MSEK)
- Resultat per aktie före utspädning uppgick till -2,43 SEK (-0,77 SEK)

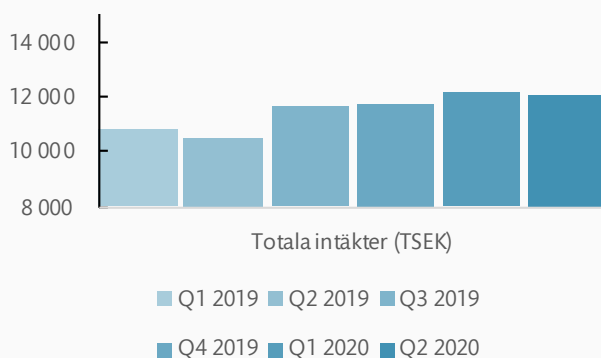
## Händelser under perioden

- Rekrytering av heltidsanställd regelefterlevnadsansvarig
- Förändrade kontorsrutiner som reaktion på covid-19
- Johan Roos och Robert Andersson tillträder styrelsen medan Jacob Gevcén lämnar
- Förvärv av plattformen Extfin slutfördes
- Beslut om utgivande av konvertibel, om maximalt 10 MSEK

## Händelser efter perioden

- Inga väsentliga händelser inträffade mellan periodens utgång och publiceringen av denna rapport

## Totala intäkter per kvartal TSEK



## AUM

**221 MSEK**  
(155 MSEK)

## Transaktioner

**279 654 st**  
(237 773 st)

# VD har ordet

Årets andra kvartal präglades av pandemins effekter på vår verksamhet. Social distans och att arbeta hemifrån har blivit naturliga företeelser i vår vardag. Det verkar som att pandemin har gått in i en försiktigt avtagande fas i Sverige och vi kan börja blicka mot en återgång till ett normalt liv. Tillfälligt hårdare krav på återbetalningsförmåga på våra krediter har dock påverkan på intäkterna under perioden, och jag är därför nöjd med att vi bibehåller intäktsnivåerna.

Då det var stor osäkerhet i hur det andra kvartalet skulle fortgå vidtog vi kraftfulla och tidiga åtgärder för att mitigera de negativa konsekvenserna i form av intäktsstopp och dylikt. Detta innefattade bland annat permittering av personal, temporära lönesänkningar för våra utländska medarbetare samt skiftat IT-fokus till projekt som avkastar på kort tid snarare än på lång sikt.

Koncernens intäkter för det andra kvartalet blev 12 057 TSEK, vilket är högre än samma kvartal föregående år 10 549 TSEK, men marginellt lägre än föregående kvartalet. Vi vill ständigt växa och göra bättre affärer, men en motståndare som covid-19 får vi respektera, och inse att vi har fokuserat på det vi kan påverka och på våra befintliga kunder.

Vi visar styrkan i vår modell med bred diversifiering, utlåning på flera marknader och olika kredittyper. Våra investerare på plattformen erhöill i genomsnitt 2,91 % i avkastning på investerat belopp under kvartalet efter kreditförluster och avgifter. Trots att en större kundimplementation blev försenad på grund av rådande omständigheter växte Billecta och hanterade 279 000 fakturor.

Rörelseresultatet uppgick till -4,1 MSEK (-1,6 MSEK). De kostnadsbesparingar som inleddes i Q1 har inte slagit igenom och därför är kostnadsmassan större än den bör vara givet omsättningen.

Till skillnad från finanskrisen 2008 när bankerna var problemet kan nu digitala finansiella plattformar likt Savelend och Billecta vara

en del av lösningen. Vi är ett företag som på några få timmar kunde ställa om till att jobba helt digitalt på distans och utan problem fortsätta vår verksamhet. Tyvärr har inte alla företagare i Sverige den möjligheten.

Vi tror att den ekonomiska krisen är minst lika skadlig som viruset i sig. Det berör oss djupt att se svenska entreprenörer blöda ekonomiskt på det här sättet, och därför väcktes en tanke: "Vad kan Savelend göra för att ge stöd?"

- **Vi har en digital plattform där vi snabbt kan göra omställningar**
- **Vi har investerare med likvida medel på vår plattform**
- **Vi är duktiga på att göra kreditbedömningar**

Vi lanserade Coronahjälpen. Ett lån utan någon initial ränta, finansierat av våra investerare på plattformen. Antalet ansökningar blev inte fullt lika många som vi trodde på förhand, men det jag främst tar med mig är den fantastiska respons vi fick – inte bara från investerare med oinvesterat kapital på plattformen, utan även från investerare som slöt upp med nytt kapital för att de precis som vi anser att det måste finnas ett samhälle där exempelvis lokala handlare, bilreparatörer, bilskolor, restauranger, cateringbolag, hårfrisörer och hotell ska finnas kvar även efter att detta har lagt sig.

Förutom Coronahjälpen visar vi innovationskraft och uthållighet under en tuff tid genom att fortsätta lansera nya funktioner för våra kunder, bland annat månadssparande för våra investerare.

## Pandemins effekter på koncernen

Vi såg inledningsvis en minskad investeringsvilja och nettoutflöde av kapital. Utlåningen minskade och vi såg även minskade volymer i Billecta. Glädjande nog ser vi att alla dessa tre tal har vänt och ökat i slutet av juni.

Stora delar av vår personal har arbetat på distans och jag är imponerad av flexibiliteten och engagemanget som våra kollegor har



visat. Vi har fått värdefull input och vi kommer fortsätta utforska möjligheterna med att arbeta delvis på distans.

## Nytt erbjudande på plattformen

Vi har sett ett stort intresse från våra investerare att ta del av inkassoportföljer från Partner Inkasso. Vi tog under kvartalet beslut om att fortsätta nyttja synergierna i koncernen då vårt inkassobolag Billecta från och med augusti kommer att förvärva de förfallna konsumentkrediterna på plattformen. Våra investerare kommer att kunna investera med dessa som säkerhet och en förväntad avkastning på 8 %. Det känns väldigt bra att ha hela kretsloppet i koncernen vilket gynnar både oss som bolag samt våra investerare som får diversifieringsmöjligheter.

## Nya styrelseledamöter och en ljusare tid framför oss

Jag är väldigt glad över att Robert Andersson och Johan Roos valdes in på bolagsstämman till styrelsen. Roberts erfarenhet av paketering och börsnoteringar kommer att komma väl till hands. Johan brinner för affärsutveckling och styrning av bolag och med hans erfarenhet från tunga finanscheferoller är detta precis den pusselbit vi saknat.

Trots att covid-19 har satt djupa spår på många sätt och ännu fortsätter att göra det, så ser det ljusare ut framåt. Vi vet nu att vi klarar stora och oväntade förändringar på kort tid!

## Nyckeltal i sammandrag

KONCERNEN TOTALT	Q2 2020	Q1 2020	Q4 2019	Q3 2019	Q2 2019	Q1 2019
Nettoomsättning	12 057	12 160	11 696	11 691	10 549	10 833
Resultat före avskrivningar	-2 466	-2 608	-506	987	-95	191
Rörelseresultat	-4 142	-4 043	-2 169	-509	-1 585	-1 226
Antal aktier	3 451 465	3 451 465	3 349 700	3 349 700	3 349 700	33 497
Resultat per aktie (före utspädning)*	-1,23	1,17	-0,78	-0,23	-0,48	-0,29
Soliditet	40%	48%	50%	56%	47%	54%
Eget Kapital	46 317	50 618	54 212	52 066	52 840	48 132
Likvida medel	5 366	9 544	10 026	2 597	1 462	4 235
Antal anställda vid periodens slut	35	38	34	31	31	26

\*Resultat per aktie för Q1 2019 är beräknad inkluderad split som gjordes under Q2 2019





**Q2 2020**  
**UTVECKLING**  
**NYCKELTAL**

---

# Kapital på plattformen - AUM

Investeringar i krediter är ett välbeprövat tillgångsslag för större institutioner. Det har även prövats i kriser vid ett flertal tillfällen. För investeringsplattformar (p2p-plattformar) är den enda tidigare krisen finanskrisen 2007-2008 då endast ett fåtal plattformar var aktiva. Covid-19 är den första större kris som drabbar sektorn. Savelend har utgått från olika möjliga scenarier och testkört dessa på förhand. Väl i skarpt läge uppträdde våra investerare ungefär som beräknat utifrån dessa scenarier. Vi bevittnade en minskning av antalet nya skapade konton, ett nettoutflöde av kapital för första gången på flera år, och kundtjänst mottog fler frågor än vanligt om vad som händer med investeringarna i dåliga tider.

Då våra befintliga investerare visade dessa tendenser slog vi i princip helt av samtliga externa marknadsaktiviteter och fokuserade

på vård av befintliga kunder. Vi tillsåg att responstiden på e-post, chat och telefon förblev snabb och vi fick anledning att se över innehållet på vår hemsida och vad vi presenterar i form av statistik och information. Detta är ett arbete som kommer att fortgå under hösten och vi har saknat en dedikerad resurs för detta och för produktutvecklingen. Det är därför väldigt roligt att kunna välkomna Erik Andersson som tillväxtansvarig för privata investerare. Erik har tidigare arbetat inom gruppen på marknadsavdelningen, men får nu ett renodlat uppdrag att få kundkategorin att växa. Erik tillträder sin tjänst 1a september.

Vi har fortsatt att dra nytta av vårt nya depåsystem och den snabbare utvecklingstakten, och gjort ett flertal förbättringar. Detta gäller både för vår personal, och än mer för våra investerare. Förbättringarna inkluderar

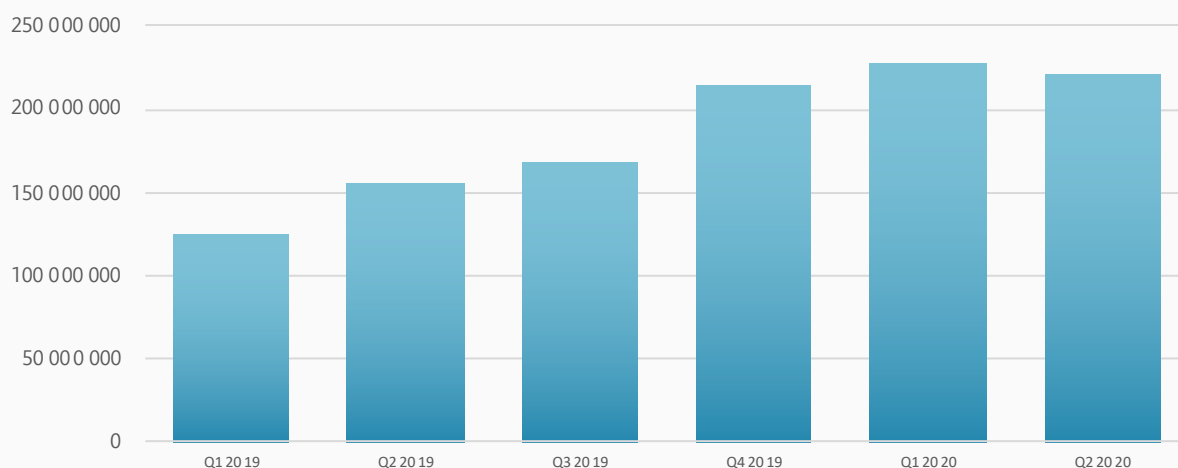
bland annat transaktionshistoriken och en smidigare process för granskning av kundkännedomsblanketter (KYC). Det är nu också möjligt att enbart investera i fakturaköp från Billecta i SmartInvest-inställningarna, vilket har tagits emot väl.

Vårt äldre depåsystem fñas långsamt ut och målet är att helt ha stängt ned detta innan året är slut. Detta gör att vi kommer minska kostnadsbasen och helt och hållet fokusera på ett aktivt system och inte behöva tänka på förvaltning av ett äldre. Detta frigör även fler utvecklingsresurser.

Avkastningen för våra privatinvesterare under kvartalet landade på 2,91% och senaste 12 månaderna 10,38 %.

## AUM

Utveckling kapital på plattformen



# Kapital på plattformen - AUM

Vi har under kvartalet arbetat hårt för att mitigera riskerna som pandemin medför på vår kreditgivning, både de uppenbara och de tidigare otänkbara. Med det sagt har vi haft inställningen att verksamheten inte skall stanna upp helt vad gäller nya affärer. Förutom att öka dialogen och kontrollen med befintliga kunder och dess krediter har vi även tagit viktiga steg framåt i form av åtgärder som vi bedömer kommer att bära frukt när ekonomin börjar ta fart igen.

Under andra kvartalet började vi se positiva volymeffekter av att vi kan erbjuda olika löptider och lånebelopp i våra konsumentlån. Detta är det bästa kvartalet sett till antal utgivna lån sedan den nya regleringen för konsumentkrediter kom på plats för ett och ett halvt år sedan. Orsaken är, förutom att vårt erbjudande blivit mer konkurrenskraftigt, att många av våra konkurrenter i slutet av mars valde att dra ner på marknadsföring och beviljande av lån. Flera bolag har helt slutat med utgivning av nya krediter. Vi valde istället att ligga kvar på ungefär samma marknadsföringsbudget som planerat och har genom detta tagit marknadsandelar. Detta, i kombination med en förbättrad mix av marknadskanaler, har gjort att antalet ansökningar har ökat med 30 % jämfört med föregående kvartal.

Inom företagskrediter har vi under Q2 valt att vara fortsatt restriktiva vad gäller företagslån och har istället fokuserat på produkten Fakturaköp och den kommande produkten Säljfinans. Vi har tecknat ett antal nya kunder på Fakturaköp och har inlett en dialog med ett bokföringssystem om ett partnerskap. Utvecklingen av den nya produkten Säljfinans går framåt. Glädjande är även att en avsiktsförklaring har undertecknats med en större volymkund (cirka 200 MSEK årligen i finansierad volym) som skall driftsättas så snart produkten lanserats.

Billecta är sedan tidigare aktiva i Finland och av den anledningen har vi under kvartalet uttrönt möjligheterna att även

lansera finansiering i vårt grannland och det är en intressant marknad efter en första marknadsstudie. Bra utvecklat banksystem, goda möjligheter för kreditbedömning och en kravprocess som i mångt och mycket påminner om den svenska.

Befintlig kreditstock har utvecklats förhållandevis väl under rådande omständigheter. Ett fåtal företagslån har beviljats tillfällig amorteringsfrihet men med oförändrade räntebetalningar. Vi noterade att betalningsgraden gick ned i april, vilket hela marknaden vittnade om. Vi såg dock snabbt tendenser på förbättring och kan konstatera att nivåerna är åter på förväntade nivåer i maj och juni. Totalt är det cirka 2 % av kreditstocken som visat problem och vi följer utvecklingen hos dessa kunder noga, och har en tät dialog med dem.



Jonas Ahlberg, COO



# Transaktioner

Efter en turbulent avslutning på det första kvartalet gick vi in i Q2 med fokus på att förstå hur det nya klimatet på marknaden och i samhället kommer att påverka oss på kort och lång sikt.

Vi ser att vi stått stilla i omsättning mellan årets två första kvartal. En stor anledning till det är vår exponering mot servicesektorn i vilken det naturligt skett ett minskat flöde av kunder, men tack vare ett fortsatt inflöde av nya kunder i andra sektorer ser vi att vi kunnat lindra påverkan av covid-19.

Under Q2 signerades sju nya avtal med mellanstora organisationer. Vi har signerat en avsiktsförklaring och är i avtalsförhandlingar med ett större fackförbund. Kunden har som mål att göra sin första avisering Q2 2021 och kommer då att dubbla antalet fakturor hanterade per månad i Billecta.

När omvärlden står stilla fokuserar vi på de saker vi själva kan påverka. Vi lanserade äntligen vår nya hemsida, och vi har jobbat hårt

med övergången tekniskt och grafiskt. Teknikmässigt beslöt vi oss för att skifta fokus till de projekt som skulle generera mest värde givet det vi vet om osäkerheten i omvärlden. Detta innebar bland annat inledandet av en djupare integration mot Kronofogden för att automatisera bort en stor del av det administrativa arbetet för vårt inkassobolag och dess inkassohandläggare. Vi började även ett generellt arbete för att förbättra vår inkassoprodukt. Detta för att dels kunna ta hand om vår egen konsumentkredits volymer på ett bra sätt, och dels för att utvärdera möjligheten att sälja inkasso som tjänst separat utan att kunden behöver ha vår faktureringservice som grundprodukt.

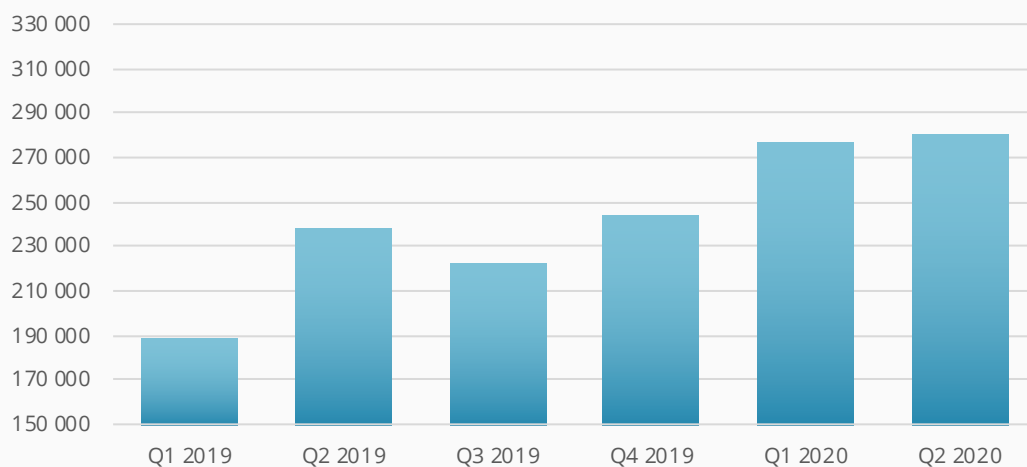
Teknikutvecklingen går fortsatt starkt framåt i bra takt och glädjande nog har vi rekryterat en ny CTO till Billecta. Andreas Ribbefjord var tidigare konsult hos oss och tillträder sin tjänst den 1:a september. Andreas har erfarenhet av bland annat banksystem, redovisningssystem och börshandelsrobotar vilket gör att han passar väl in i koncernen.



Rickard Hessner, produktgruppsansvarig

## Transaktioner

Antalet transaktioner i plattformen





# Övrig information Q2

## Personal

Vid utgången av kvartalet hade koncernen 37 heltidstjänster (31), varav 16 konsulter (11) som anlitats för projekt längre än tre månader.

## Moderbolaget

Moderbolaget Savelend Credit Group AB (publ) med org nr 559093-5176, är ett aktivt holdingbolag med säte i Stockholm. Bolaget är momsregistrerat. Bolagets adress är Savelend Credit Group AB (publ), Kammakargatan 7, 111 40 Stockholm.

Koncernens verksamhet bedrivs i koncernens dotterbolag.

Moderbolagets resultat uppgick för kvartalet till -1,6 MSEK.

## Transaktioner med närstående

Inga väsentliga förändringar har skett i jämförelse med vad som beskrivs i årsredovisningen för 2019 not 29 avseende transaktioner med närstående inom koncernen.

## Risker och osäkerhetsfaktorer

Den huvudsakliga risken och osäkerheten för koncernen är finansiella risken med fokus

på kreditrisk i samband med koncentrationsrisk. Kreditrisken fördelas på finansiell kreditrisk som avser risken i räntebärande tillgångar och kundkreditrisk som avser risken i kundfordringar. Den finansiella kreditrisken uppstår genom likvida medel och tillgodohavanden hos banker och finansinstitut medan kundkreditrisken avser risken i kreditexponeringar gentemot kunder, inklusive utestående fordringar och avtalade transaktioner. Kreditrisk syftar för koncernen främst till risken för att motpart inte uppfyller sina skyldigheter i kundavtal som därmed leder till en finansiell förlust. Koncernen är exponerad för kreditrisk via hanteringen av exponering i enskilda krediter och kunder. Vidare är kundurvalet selektivt avseende hög kvalitet hos kunder avseende återbetalningsförmåga samt risker i exempelvis geografiska områden, bransch och sektor. Koncernen exponeras också utifrån sin finansieringsverksamhet, likviditetsmål samt koncerninterna lån.

En del av koncernens marknadsföring sker i samarbete med annonsnätverk, så kallade "affiliates". I samband med sådan tredjepartsmarknadsföring kan det hända att koncernens varumärken exponeras i icke

önskvärda sammanhang, utan koncernens vetskap och möjlighet till kontroll. I händelse av sådana överträdelser har koncernbolagen i regel avtalsenliga möjligheter att vidta sanktioner mot motparten.

Under 2020 har Covid-19 påverkat koncernen främst vad gäller viss förlängd återbetalningstid på enskilda krediter. Fortsatt arbete har gjorts avseende att hålla kreditexponering och kundkvaliteten på en rimlig nivå. Vad gäller likviditetsrisk kopplat till Covid-19 har diskussioner kring preferensaktier och konvertibler förts. Vidare har också pandemi orsakat viss påverkan avseende exponering i utländsk valuta. Denna är dock inte på en väsentlig nivå och vi ser inte någon väsentlig påverkan av ovan beskrivna händelser tack vare intern anpassning och aktivitet.

## Rättsliga tvister

Under kvartalet har inga rättsliga processer eller skiljeförfaranden inletts och inga väsentliga förändringar har skett i pågående processer.



## Stockholm 30 augusti

Denna delårsrapport har inte granskats av bolagets revisorer.  
Styrelsen och verkställande direktören försäkrar härmed att delårsrapporten för januari-juni 2020 utgör en rättvisande bild av koncernens och moderbolagets verksamhet, dess ekonomiska ställning och resultat och att den beskriver de väsentliga risker och osäkerheter som moderbolaget och dotterbolagen ställs inför.

**Bo Engström**  
Styrelseordförande

**Birgit Köster Hoffmann**  
Styrelseledamot

**Peter Hein**  
Styrelseledamot

**Alexander Lidén**  
Styrelseledamot

**Ludwig Pettersson**  
Verkställande Direktör,  
Styrelseledamot

**Jonas Ahlberg**  
Styrelseledamot

**Johan Roos**  
Styrelseledamot

**Robert Andersson**  
Styrelseledamot

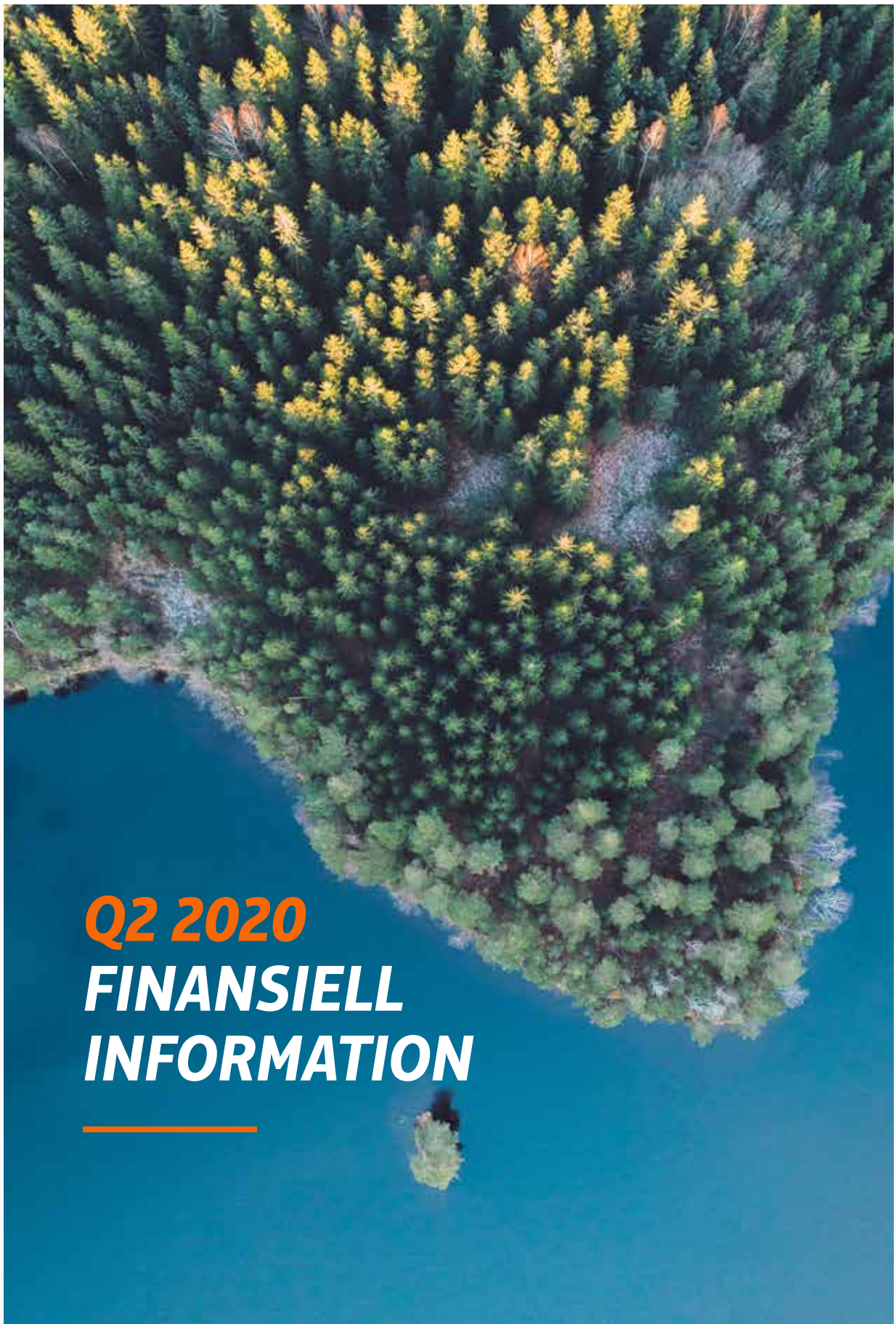
Savelend Credit Group AB (publ) 559093-5176, Kammakargatan 7, 111 40 Stockholm  
tfn: 08 - 12 44 60 67 | [investor@savelend.se](mailto:investor@savelend.se) | [savelendcreditgroup.se](http://savelendcreditgroup.se)

### För ytterligare information:

Ludwig Pettersson  
tfn: 073 - 073 12 81  
[ludwig.petterson@savelend.se](mailto:ludwig.petterson@savelend.se)

### Finansiell kalender:

Delårsrapport jan-sept 2020	23 november 2020
Bokslutskommuniké 2020	20 februari 2021



**Q2 2020**  
**FINANSIELL**  
**INFORMATION**

---

# Koncernens rapport över resultat och övrigt totalresultat för perioden

	Q2 2020	Q2 2019	jan-juni 2020	jan-juni 2019
<b>Rörelsens intäkter</b>				
Nettomsättning	12 055	10 549	24 215	21 376
Övriga intäkter	2	0	2	3
<b>Summa intäkter</b>	<b>12 057</b>	<b>10 549</b>	<b>24 217</b>	<b>21 379</b>
<b>Rörelsens kostnader</b>				
<b>Rörelsens provisionskostnader</b>				
Provisionskostnader	-1 215	-975	-2 513	-1 499
<b>Summa rörelsens provisionskostnader</b>	<b>-1 215</b>	<b>-975</b>	<b>-2 513</b>	<b>-1 499</b>
<b>Bruttoresultat</b>	<b>10 842</b>	<b>9 574</b>	<b>21 704</b>	<b>19 880</b>
<b>Rörelsens Övriga kostnader</b>				
Marknadsföring	-4 254	-2 771	-8 237	-6 070
Övriga externa kostnader	-2 234	-1 907	-5 025	-3 476
Personalkostnader	-6 915	-5 029	-13 559	-9 710
Aktiverat arbete för egen räkning	1 787	1 268	3 565	1 668
Övriga rörelsekostnader	-196	-171	-335	-412
<b>Summa rörelsens övriga kostnader exklusive avskrivningar</b>	<b>-11 812</b>	<b>-8 610</b>	<b>-23 591</b>	<b>-17 999</b>
<b>Rörelsens avskrivningar</b>				
Avskrivning och nedskrivning av materiella och immateriella anläggningstillgångar	-1 676	-1 490	-3 311	-2 907
<b>Summa rörelsens avskrivningar och nedskrivningar</b>	<b>-1 676</b>	<b>-1 490</b>	<b>-3 311</b>	<b>-2 907</b>
<b>Rörelsens kreditförluster</b>				
Kreditförluster	-1 496	-1 059	-3 187	-1 788
<b>Summa rörelsens kreditförluster</b>	<b>-1 496</b>	<b>-1 059</b>	<b>-3 187</b>	<b>-1 788</b>
<b>Rörelseresultat</b>	<b>-4 142</b>	<b>-1 585</b>	<b>-8 185</b>	<b>-2 811</b>
<b>Resultat från finansiella poster</b>				
Övriga ränteintäkter och liknande resultatposter	45	25	103	25
Räntekostnader och liknande resultatposter	-307	-54	-584	-65
<b>Summa finansiella poster</b>	<b>-262</b>	<b>-29</b>	<b>-481</b>	<b>-40</b>
<b>Resultat efter finansiella poster</b>	<b>-4 404</b>	<b>-1 614</b>	<b>-8 666</b>	<b>-2 850</b>
<b>Skatt</b>				
Skatt på årets resultat	148	2	295	255
<b>Summa skatt</b>	<b>148</b>	<b>2</b>	<b>295</b>	<b>255</b>
<b>Periodens resultat</b>	<b>-4 256</b>	<b>-1 612</b>	<b>-8 371</b>	<b>-2 595</b>
<b>Årets resultat är i sin helhet hänförligt till moderbolaget Savelend Credit Group AB (publ):s aktieägare.</b>				
<b>Årets övriga totalresultat</b>				
Poster som kan komma att omklassificeras till resultaträkningen				
Omräkningsdifferenser på utländsk verksamhet	211	21	302	0
<b>Årets övriga totalresultat</b>	<b>211</b>	<b>21</b>	<b>302</b>	<b>0</b>
<b>Periodens totalresultat</b>	<b>-4 045</b>	<b>-1 591</b>	<b>-8 069</b>	<b>-11 287</b>

# Koncernens rapport över finansiell ställning

	2020-06-30	2019-06-30	2019-12-31
<b>Tillgångar</b>			
<b>Anläggningstillgångar</b>			
<i>Immateriella anläggningstillgångar</i>			
Balanserade utgifter för forskning och utvecklingsarbeten och liknande arbeten	9 393	5 088	6 533
Kundrelationer	9 831	11 035	10 433
IT-system	5 067	6 667	5 867
Goodwill	33 217	33 217	33 217
<b>Summa immateriella tillgångar</b>	<b>57 508</b>	<b>56 006</b>	<b>56 049</b>
<i>Materiella anläggningstillgångar</i>			
Inventarier och verktyg	0	0	0
Nyttjanderätter	2 836	3 707	3 488
<b>Summa materiella anläggningstillgångar</b>	<b>2 836</b>	<b>3 707</b>	<b>3 488</b>
<i>Finansiella anläggningstillgångar</i>			
Andra långfristiga fordringar	785	785	785
<b>Summa finansiella tillgångar</b>	<b>785</b>	<b>785</b>	<b>785</b>
<i>Övriga anläggningstillgångar</i>			
Uppskjuten skattefordran	0	0	0
<b>Summa övriga anläggningstillgångar</b>	<b>0</b>	<b>0</b>	<b>0</b>
<b>Summa anläggningstillgångar</b>	<b>61 129</b>	<b>60 498</b>	<b>60 323</b>
<b>Omsättningstillgångar</b>			
<i>Kortfristiga fordringar</i>			
Kundfordringar	6 005	6 387	5 783
Aktuell skattefordran	473	234	356
Övriga fordringar	4 230	3 458	2 499
Förutbetalda kostnader och upplupna intäkter	532	742	1 076
<b>Summa kortfristiga fordringar</b>	<b>11 857</b>	<b>10 822</b>	<b>9 714</b>
Likvida medel			
Klientmedel	35 367	39 572	28 662
Kassa och bank	5 366	1 462	10 026
<b>Summa kassa och bank</b>	<b>40 734</b>	<b>41 034</b>	<b>38 688</b>
<b>Summa omsättningstillgångar</b>	<b>52 591</b>	<b>51 856</b>	<b>48 402</b>
<b>Summa tillgångar</b>	<b>113 720</b>	<b>112 354</b>	<b>108 724</b>
<b>Eget kapital, avsättningar och skulder</b>			
<b>Eget kapital</b>			
Aktiekapital	863	837	837
Inbetalt ej registrerat aktiekapital	0	0	25
Omräkningsreserv	211	21	51
Övrigt tillskjutet kapital	78 759	73 425	78 126
Balanserat resultat	-29 260	-19 832	-18 849
Periodens resultat	-4 256	-1 612	-5 979
<b>Summa eget kapital</b>	<b>46 317</b>	<b>52 840</b>	<b>54 212</b>
<b>Långfristiga skulder</b>			
Skulder till kreditinstitut	260	500	260
Övriga räntebärande skulder	6 492	4 370	3 556
Leasingskuld	1 184	0	2 231
Uppskjuten skatteskuld	3 536	4 123	3 955
Övriga långfristiga skulder	1 354	0	0
<b>Summa långfristiga skulder</b>	<b>12 827</b>	<b>8 993</b>	<b>10 002</b>
<b>Kortfristiga skulder</b>			
Skuld klientmedel	35 367	39 572	28 662
Skulder till kreditinstitut	240	146	240
Övriga räntebärande skulder	3 721	4 000	3 719
Leasingskuld	1 407	0	989
Leverantörsskulder	3 808	865	3 190
Övriga skulder	5 330	3 741	3 479
Upplupna kostnader och förutbetalda intäkter	4 703	2 197	4 230
<b>Summa kortfristiga skulder</b>	<b>54 577</b>	<b>50 521</b>	<b>44 510</b>
<b>Summa eget kapital, avsättningar och skulder</b>	<b>113 720</b>	<b>112 354</b>	<b>108 724</b>

## Koncernens förändring av eget kapital

	Aktie- kapital	Inbetalt ej registrerat aktiekapital	Omräknings reserv	Övrigt tillskjutet Kapital	Balanserad vinst inklusive årets resultat	Summa eget kapital
<b>Ingående eget kapital per 1 januari 2019</b>	<b>651</b>	<b>169</b>	<b>0</b>	<b>60 958</b>	<b>-18 849</b>	<b>42 929</b>
<b>Totalresultat för året:</b>						
Årets resultat	0	0	0	0	-5 979	-5 979
Övrigt totalresultat	0	0	51	0	0	51
Årets totalresultat	0	0	0	0	-5 979	-5 928
Registrerat aktiekapital (nyemission)	186	-169	0	0	0	17
Transaktioner med aktieägare (nyemission)	0	25	0	16 021	0	16 047
Transaktioner med aktieägare (teckningsoptioner)	0	0	0	1 147	0	1 147
<b>Utgående eget kapital per 31 december 2019</b>	<b>837</b>	<b>25</b>	<b>51</b>	<b>78 126</b>	<b>-24 828</b>	<b>54 212</b>
<b>Ingående eget kapital per 1 januari 2019</b>	<b>651</b>	<b>169</b>	<b>0</b>	<b>60 958</b>	<b>-18 849</b>	<b>42 929</b>
<b>Totalresultat för året:</b>						
Periodens resultat	0	0	0	0	-2 595	-2 595
Övrigt totalresultat	0	0	21	0	0	21
Periodens totalresultat	0	0	0	0	-2 595	-2 595
Registrerat aktiekapital (nyemission)	186	-169	0	0	0	17
Transaktioner med aktieägare (nyemission)	0	0	0	12 467	0	12 467
<b>Utgående eget kapital per 30 juni 2019</b>	<b>837</b>	<b>0</b>	<b>21</b>	<b>73 425</b>	<b>-21 444</b>	<b>52 840</b>
<b>Ingående eget kapital per 1 januari 2020</b>	<b>837</b>	<b>25</b>	<b>51</b>	<b>78 126</b>	<b>-24 828</b>	<b>54 212</b>
<b>Totalresultat för året:</b>						
Periodens resultat	0	0	0	0	-8 689	-8 689
Övrigt totalresultat	0	0	160	0	0	160
Periodens totalresultat	0	0	160	0	-8 689	-8 529
Registrerat aktiekapital (nyemission)	25	-25	0	0	0	0
Transaktioner med aktieägare (nyemission)	0	0	0	634	0	634
<b>Utgående eget kapital per 30 juni 2020</b>	<b>863</b>	<b>0</b>	<b>211</b>	<b>78 759</b>	<b>-33 516</b>	<b>46 317</b>
<b>Ingående eget kapital per 1 april 2020</b>	<b>863</b>	<b>0</b>	<b>91</b>	<b>78 759</b>	<b>-29 260</b>	<b>50 453</b>
<b>Totalresultat för året:</b>						
Årets resultat	0	0	0	0	-4 256	-4 256
Övrigt totalresultat	0	0	0	0	0	0
Årets totalresultat	0	0	120	0	-4 256	-4 136
Registrerat aktiekapital (nyemission)	0	0	0	0	0	0
Transaktioner med aktieägare (nyemission)	0	0	0	0	0	0
<b>Utgående eget kapital per 30 juni 2020</b>	<b>863</b>	<b>0</b>	<b>211</b>	<b>78 759</b>	<b>-33 516</b>	<b>46 317</b>

# Koncernens kassaflödesanalys

	Q2 2020	Q1 2020	jan-juni 2020	jan-juni 2019
<b>Den löpande verksamheten</b>				
<b>Resultat före skatt</b>	<b>-4 404</b>	<b>-4 262</b>	<b>-8 666</b>	<b>-2 850</b>
varav Betald ränta	-307	-277	-584	-65
varav Erhållen ränta	45	58	103	25
<b>Justeringar för poster som inte ingår i kassalödet, mm</b>				
Avskrivningar	1 676	1 635	3 311	688
Valutaomräkning	154	0	154	22
Betald skatt	182	-65	117	-131
<b>Kassaflöde från den löpande verksamheten före förändringar av rörelsekapital</b>	<b>-2 392</b>	<b>-2 691</b>	<b>-5 083</b>	<b>-2 271</b>
<b>Kassaflöde från förändringar i rörelsekapital</b>				
Förändring av kortfristiga fordringar	-1 283	-544	-1 827	-8 347
Förändring av kotfristiga skulder	2 131	1 382	3 518	-3 545
<b>Summa</b>	<b>848</b>	<b>838</b>	<b>1 686</b>	<b>-11 892</b>
<b>Kassaflöde från den löpande verksamheten</b>	<b>-1 544</b>	<b>-1 853</b>	<b>-3 397</b>	<b>-14 163</b>
<b>Investeringsverksamheten</b>				
Förvärv av dotterbolag	0	0	0	0
Förvärv av immaterella anläggningstillgångar	-2 285	-1 833	-4 118	-3 477
Betald deposition	0	0	0	-561
<b>Kassaflöde från investeringsverksamheten</b>	<b>-2 285</b>	<b>-1 833</b>	<b>-4 118</b>	<b>-4 038</b>
<b>Finansieringsverksamheten</b>				
Nyemission	0	674	674	12 484
Teckningsoption	0	0	0	0
Upptagna lån	15	2 844	2 859	1 370
Amortering av lån till kreditinstitut	0	0	0	-146
Amortering av övriga räntebärande skulder	0	0	0	0
Amortering av övriga skulder	0	0	0	-38
Avbetalning leasing	-364	-313	-676	-123
<b>Kassaflöde från finansieringsverksamheten</b>	<b>-349</b>	<b>3 205</b>	<b>2 856</b>	<b>13 547</b>
<b>Årets kassaflöde</b>	<b>-4 178</b>	<b>-481</b>	<b>-4 659</b>	<b>-4 654</b>
Likvida medel vid periodens början	9 544	10 026	10 026	6 116
Likvida medel vid periodens slut	5 366	9 544	5 366	1 462
<b>Klientmedel utöver ovan likvida medel</b>	<b>35 367</b>	<b>22 992</b>	<b>35 367</b>	<b>39 572</b>

## Moderbolagets rapport över resultat för perioden

	Q2 2020	Q2 2019	jan-juni 2020	jan-juni 2019
Rörelsens intäkter				
Nettomsättning	8	28	36	77
Rörelsens kostnader	-1 568	-339	-2 834	-537
<b>Rörelseresultat</b>	<b>-1 560</b>	<b>-311</b>	<b>-2 798</b>	<b>-460</b>
Finansnetto	-11	0	-27	0
Erhållna koncernbidrag	0	0	0	0
<b>Resultat före skatt</b>	<b>-1 571</b>	<b>-311</b>	<b>-2 825</b>	<b>-460</b>
Skatt på årets resultat	0	0	0	0
<b>Summa skatt</b>	<b>0</b>	<b>0</b>	<b>0</b>	<b>0</b>
<b>Periodens resultat</b>	<b>-1 571</b>	<b>-311</b>	<b>-2 825</b>	<b>-460</b>

## Moderbolagets rapport över totalresultat

	Q2 2020	Q2 2019	jan-juni 2020	jan-juni 2019
Periodens resultat	-1 571	-311	-2 825	-460
Poster som inte kan omföras till periodens resultat	0	0	0	0
Summa poster som inte kan omföras till periodens resultat	0	0	0	0
Poster som har omförts eller kan omföras till periodens resultat				
Omräkningsdifferenser hänförliga till utlandsverksamheter	211	0	211	0
Summa poster som har eller kan omföras till periodens resultat	211	0	211	0
Övrigt totalresultat för perioden, netto efter skatt	-1 360	-311	-2 614	-460
<b>Summa totalresultat för perioden</b>	<b>-1 360</b>	<b>-311</b>	<b>-2 614</b>	<b>-460</b>
<b>Summa totalresultat hänförligt till: Moderbolagets aktieägare</b>	<b>-1 360</b>	<b>-311</b>	<b>-2 614</b>	<b>-460</b>



# Moderbolagets rapport över finansiell ställning

	2020-06-30	2019-06-30	2019-12-31	2018-12-31
<b>Tillgångar</b>				
<b>Anläggningstillgångar</b>				
<i>Immateriella anläggningstillgångar</i>				
IT-system	500	0	0	0
<b>Summa immateriella tillgångar</b>	<b>500</b>	<b>0</b>	<b>0</b>	<b>0</b>
<i>Finansiella anläggningstillgångar</i>				
Andelar i koncernföretag	94 055	95 925	95 351	95 925
Fordringar hos koncernföretag	7 890	6 349	2 515	0
<b>Summa finansiella tillgångar</b>	<b>101 945</b>	<b>102 274</b>	<b>97 866</b>	<b>95 925</b>
<b>Summa anläggningstillgångar</b>	<b>102 445</b>	<b>102 274</b>	<b>97 866</b>	<b>95 925</b>
<b>Omsättningstillgångar</b>				
<i>Kortfristiga fordringar</i>				
Fordringar hos koncernföretag	0	0	17	2 155
Övriga fordringar	64	0	246	0
Förutbetalda kostnader och upplupna intäkter	179	96	76	0
<b>Summa kortfristiga fordringar</b>	<b>243</b>	<b>96</b>	<b>339</b>	<b>2 155</b>
<i>Likvida medel</i>				
Kassa och bank	535	220	5 596	167
<b>Summa kassa och bank</b>	<b>535</b>	<b>220</b>	<b>5 596</b>	<b>167</b>
<b>Summa omsättningstillgångar</b>	<b>779</b>	<b>316</b>	<b>5 934</b>	<b>2 322</b>
<b>Summa tillgångar</b>	<b>103 224</b>	<b>102 590</b>	<b>103 800</b>	<b>98 247</b>
<b>Eget kapital, avsättningar och skulder</b>				
<b>Eget kapital</b>				
Aktiekapital	863	837	837	651
Inbetalt ej registrerat aktiekapital	0	0	25	169
Övrigt tillskjutet kapital	105 769	95 343	105 007	89 060
Balanserat resultat	-6 863	-479	-479	-30
Årets resultat	-1 571	-311	-5 131	-449
<b>Summa eget kapital</b>	<b>98 197</b>	<b>95 390</b>	<b>100 261</b>	<b>89 401</b>
<b>Långfristiga skulder</b>				
Skulder till koncernföretag	0	0	0	1 770
Övriga räntebärande skulder	0	3 000	0	3 000
<b>Summa långfristiga skulder</b>	<b>0</b>	<b>3 000</b>	<b>0</b>	<b>4 770</b>
<b>Kortfristiga skulder</b>				
Övriga räntebärande skulder	3 000	4 000	3 000	4 000
Leverantörsskulder	1 014	37	116	2
Skuldertill koncernföretag	0	0	49	0
Aktuella skatteskulder	0	3	7	0
Övriga skulder	644	5	74	0
Upplupna kostnader och förutbetalda intäkter	368	156	294	74
<b>Summa kortfristiga skulder</b>	<b>5 026</b>	<b>4 200</b>	<b>3 539</b>	<b>4 076</b>
<b>Summa eget kapital, avsättningar och skulder</b>	<b>103 224</b>	<b>102 590</b>	<b>103 800</b>	<b>98 247</b>

# Noter

---

## **Not 1 Allmän information**

Savelend Credit Group AB (publ) org nr 559093-5176, är moderföretag i en koncern med fokus på techlösningar inom peer-to-peer-plattform och betalningslösningar. Bolaget har internt utvecklade IT-system för samtliga tjänster och funktioner.

Koncernens verksamhet bedrivs i koncernens dotterbolag. Moderbolaget är ett aktivt holdingbolag med säte i Stockholm. Bolaget är momsregistrerat. Bolagets adress är Savelend Credit Group AB (publ), Kammakargatan 7, 111 40 Stockholm.

Alla belopp redovisas i tusental kronor om inget annat anges.

## **Not 2 Sammanfattning av viktiga redovisningsprinciper**

Koncernen tillämpar International Financial Reporting Standards (IFRS) såsom de är antagna av EU. Denna rapport är upprättad i enlighet med IAS 34 Delårsrapportering samt Årsredovisningslagen.

Redovisningsmetoder och beräkningsmetoder som tillämpats i denna rapport är oförändrade från dem som tillämpades vid upprättande av års- och koncernredovisningen för räkenskapsår 2019.

Moderbolaget tillämpar årsredovisningslagen och RFR 2 Redovisning för juridiska personer.

För ytterligare information och definitioner, se års- och koncernredovisningen 2019.

