



 **SAVELEND**
KVARTALSRAPPORT
Q1 2020

Sammanfattning av kvartalet

Första kvartalet 1 januari–31 mars 2020

- Intäkterna för perioden uppgick till 12,2 mkr (10,8 mkr), en ökning med 13 %
- EBITDA uppgick till -2,6 mkr (0,2 mkr)
- EBIT uppgick till -4,2 mkr (-1,2 mkr)
- Nettoresultatet uppgick till -4,3 mkr (-1 mkr)
- Resultat per aktie uppgick till -1,25 kr (-29 kr)

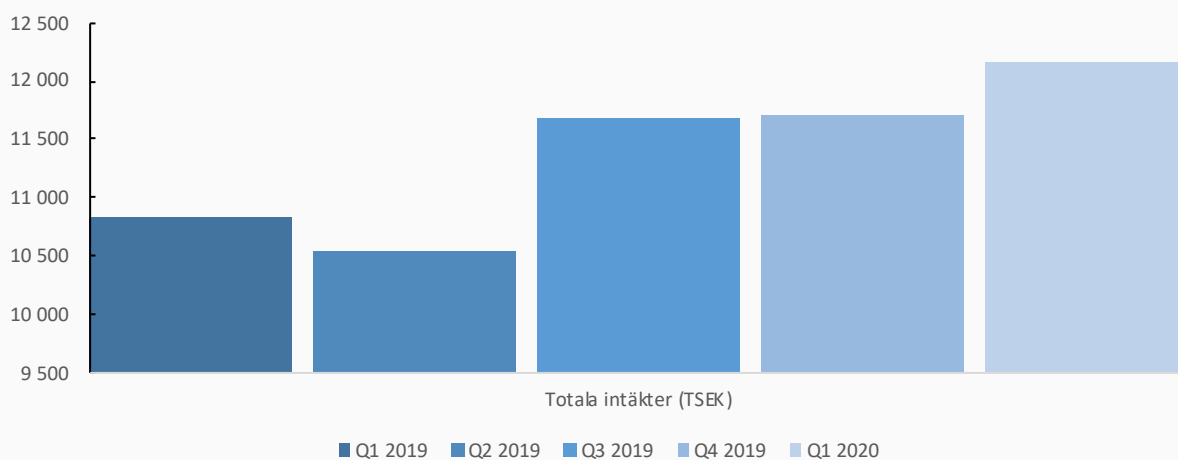
Händelser under perioden

- Covid-19 började sprida sig i Sverige och påverkade samtliga produktgrupper
- Billecta lanserades i Finland
- Helén Danielsson tillträdde som Chief Legal Officer
- Övertecknad nyemission stängdes och tillförde bolaget 9,3 mkr

Händelser efter perioden

- Ett flertal operativa åtgärder vidtogs på grund covid-19, däribland permittering av viss personal och åstramad kreditgivning

Totala intäkter per kvartal Q1 och bakåt



VD har ordet

Fortsatt tillväxt och en intressant start på 2020

Året började bra och våra nyckel-KPI:er i januari och februari låg på fina nivåer, men i mars kom covid-19 vilket gjorde att samtliga planer fick revideras. Trots detta levererade vi vårt omsättningsmässigt bästa kvartal hittills, där vi nådde 12 160 tkr i Q1, vilket var en ökning med nästan 4 % från Q4 2019. Vi avslutade även en nyemission som övertecknades med 55 %, och som inbringade 9,3 mkr. Med dessa örönmärkta pengar på banken vågade vi både anställa och investera mer i marknadsföringskampanjer. Detta tillsammans med ökade externa legala kostnader, arbete för konvertering till IFRS och konsultkostnader relaterat till sjösättningen av vårt nya depåsystem tynger resultatet under Q1 som planenligt blev -4.3 mkr.

Med detta sagt vidtog vi relevanta åtgärder direkt när vi fick de första riktiga signalerna från omvärlden om magnituden av pandemin.

Vidtagna åtgärder och påverkan

Jag vill börja med att säga att vi haft en fantastisk uppslutning från personalstyrkan. Vi har permitterat delar av teamet i Sverige, och våra anställda utomlands har frivilligt gått med på temporära lönesänkningar. Samtliga konsultavtal är omförhandlade eller uppsagda. Vi har valt att inte permittera IT-teamen i Sverige, då vi har en välfylld utvecklings-roadmap framför oss som vi behöver genomföra för att nå våra mål i år och kommande år.

Under mars stramade vi åt kreditgivningen vilket resulterat i färre förmedlade krediter och även en viss försiktighet från våra investerare. I Billecta ser vi en minskad faktureringsvolym från några av våra större kunder. Min bedömning är därför att vi under kommande kvartal kommer att se något lägre omsättning.

Som ett direkt resultat av covid-19 pausade vi några projekt som påbörjats, vilket

kommer att minska våra kostnader framöver. Detta kommer delvis att slå igenom i maj, men än mer att märkas av från juni och framåt. Med någon form av facit i hand hade vi i ledningen förmodligen kunnat agera än mer resolut i mars och dragit ännu kraftigare och snabbare i handbromsen. En lärdom vi tar med oss för eventuell framtida krishantering.

För att inte behöva slå av allt för mycket på tillväxttakten ser vi nu över olika sätt att finansiera bolaget. Helst av allt vill vi kunna fortsätta på inslagen väg och komma ut ur detta starkare och med större marknadsandelar. Vi är på en tillväxtresa och i ett större perspektiv kommer vi att se detta som vågor på ett hav vi navigerade väl på.

Ledningsgruppen kompletteras

Jag vill också passa på att välkomna vår cheffjurist, Helén Danielsson, som tillträdde sin tjänst i början av januari. Hon kommer närmast från en tjänst som chefsjurist på ett inkassobolag som var dotterbolag till en noterad koncern i USA. Med Helén får vi en nyckelkompetens för vår växande inkassoaffär samt relevant erfarenhet av arbete med att förhindra penningtvätt och finansiering av terrorism.

Finland - tredje marknaden

En av våra större kunder i Billecta önskade att vi skulle anpassa vårt betal- och faktureringsystem till den finska marknaden så att de kan använda vår tjänst även där. Vi ser det givetvis som positivt att få möjlighet att följa med en befintlig kund in på en ny marknad, bland annat eftersom vi får omsättning från dag ett, samt att vi får hjälp av en kravställare som vet vad systemet kan utföra. Det tog oss cirka tre månader att anpassa systemet för implementering i Finland. Detta inkluderade dock en hel del generella uppdateringar av plattformen som inte behöver göras vid nästa etablering i nytt land. Vår bedömning är därför att vi kan implementera Billecta-plattformen på ytterligare nya marknader på cirka en månad från att beslut tas.



Lansering av det nya depåsystemet

Vi påbörjade under 2019 utvecklingen av ett nytt depåsystem för investeringsplattformen med målsättning att lansera detta under Q1 2020. Lanseringen gick bra och var helt enligt tidsplan. I och med detta har vår utvecklingshastighet mer än fördubblats när det kommer till nya funktioner och förbättringar. Jag ser fram emot den förbättrade kundupplevelsen detta kommer att ge.

Sammanfattningsvis ser vi tillbaka på ett berg-och-dalanelikt kvartal som inneburit enorma insatser från samtliga anställda. Tillsammans kommer vi att navigera oss igenom detta med bibehållna intäkter och nöjda kunder!

Ludwig Pettersson,

April 2020

Nyckeltal i sammandrag

| KONCERNEN TOTALT | Q1 2020 | Q4 2019 | Q3 2019 | Q2 2019 | Q1 2019 |
|---------------------------------------|-----------|-----------|-----------|-----------|---------|
| Nettoomsättning | 12 160 | 11 696 | 11 691 | 10 549 | 10 833 |
| Resultat före avskrivningar | -2 608 | -506 | 987 | -95 | 191 |
| Rörelseresultat | -4 043 | -2 169 | -509 | -1 585 | -1 226 |
| Antal aktier | 3 451 465 | 3 349 700 | 3 349 700 | 3 349 700 | 33 497 |
| Resultat per aktie (före utspädning)* | 1,17 | -0,78 | -0,23 | -0,48 | -0,29 |
| Soliditet | 48% | 50% | 56% | 47% | 54% |
| Eget Kapital | 50 618 | 54 212 | 52 066 | 52 840 | 48 132 |
| Likvida medel | 9 544 | 10 026 | 2 597 | 1 462 | 4 235 |
| Antal anställda vid periodens slut | 38 | 34 | 31 | 31 | 26 |
| Nettoomsättning | 12 160 | 11 696 | 11 691 | 10 549 | 10 833 |

*Resultat per aktie för Q1 2019 är beräknad inkluderad split som gjordes under Q2 2019



Q1 2020
UTVECKLING
PRODUKTGRUPPER

AUM

Förbättrad kundupplevelse framåt

Ett nytt år är alltid fyllt av förväntningar. Målen är högt uppsatta och alla möjligheter ligger för dörren..

Under februari 2019 påbörjade vi utvecklingen av ett nytt depåsystem för investeringssplattformen, med målsättning att lansera detta under Q1 2020. I detta arbete kunde vi dra nytta av de lärdomar vi fått sedan lanseringen 2014, och kombinera det med målsättningarna vi hade för kommande år. Glädjande kunde vi i början av 2020 konstatera att lanseringen gått bra och var helt enligt tidsplan. Detta är mycket ovanligt för ett IT-projekt av denna storlek och våra engagerade utvecklare har gjort ett fantastiskt jobb.

I och med den nya plattformen har vår

utvecklingshastighet mer än fördubblats när det kommer till nya funktioner och förbättringar. Detta är något som samtliga användare kommer att uppleva nyttan av under året. Under kvartalet fokuserade vi på att stabilisera driften och funktionaliteten för vår personal. Under det andra kvartalet kommer vi att lansera en del efterlängtda funktioner till våra användare på plattformen.

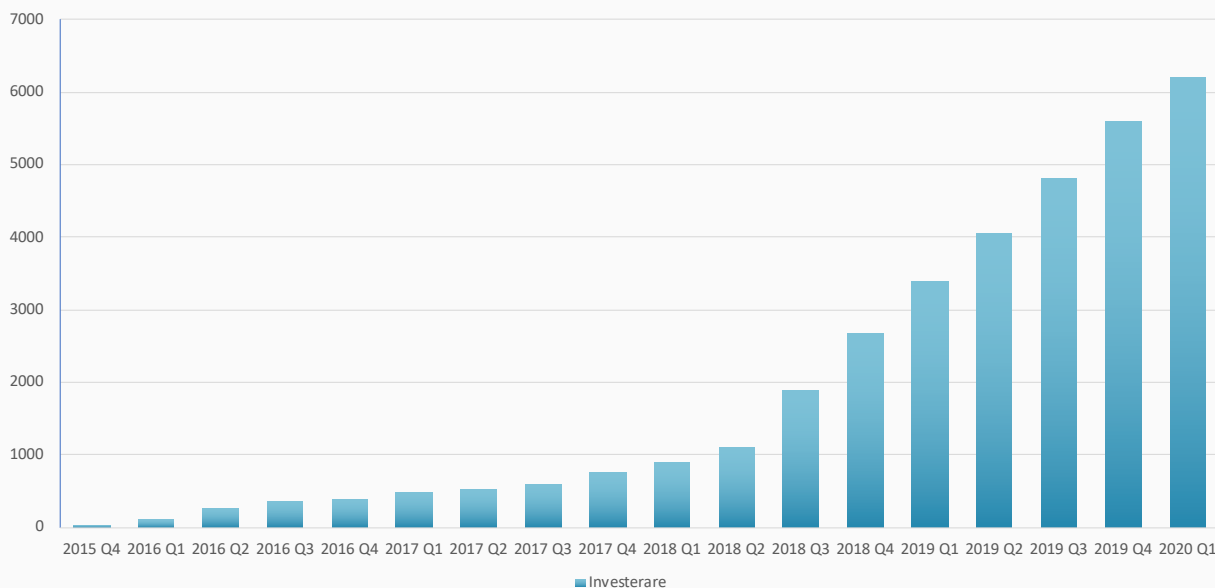
Under Q1 levererade vi fortsatt positiv avkastning trots tumultet i omvärlden och avkastningen för investerat kapital uppgick till 2.31 %. Detta ger en avkastning på 9.68 % de senaste tolv månaderna efter serviceavgifter och kreditförluster, och före skatt. Trots detta har vi sett en minskning av investeringsviljan, och i kombination med tillväxt på lånesidan har vi inte haft möjligheten att bevilja krediter vi vanligtvis hade gjort.

Detta gör att vi kommer ändra fokus för vår marknadsföring något och prioritera samarbeten framför varumärkesbyggande marknadsföring. Det innebär en del teknisk utveckling, men när den initiala investeringen är gjord kan den rekryteringskanalen skalas upp.

Vår nya plattform ger oss goda möjligheter att exekvera våra expensionsplaner. För våra retailinvestorare står en bättre kundupplevelse med bland annat filteringsfunktioner näst på tur på den tekniska roadmapen, och senare under året fler inloggningsmöjligheter vilket samtidigt möjliggör vår europeiska expansion.

Investorare per kvartal

Antalet skapade investorarkonton per kvartal, ackumulerat.



AUM

Under Q1 har vi utökat vårt krediterbjudande med fler löptider och olika lånebelopp. Vi har även migrerat över till vår nya plattform, vilket kommer att förenkla den löpande hanteringen av lån men också öka takten vad gäller nya funktioner och erbjudanden. Totalt sett har vi haft en ökad efterfrågan på våra produkter men där vi antagit en något mer restriktiv hållning i och med covid-19. Vi har än så länge inte sett någon tydlig ökning av förfallna lån men följer utvecklingen noga.

Företagsutlåningen i både Sverige och Polen har i Q1 ökat i volym - främst drivet av ökade factoringvolym. Både i Sverige och i Polen driftsattes viktiga långsiktiga samarbeten som kommer att generera goda volymer över tid. I Polen noterade vi rekordmånader och i Sverige lade vi grunden för tillväxt kommande kvartal. I och med covid-19 har vi dock valt att strama åt vissa typer av företagskrediter.

Under kvartalet började vi även planera för lansering av en ny produkt kallad Säljfinans. Med denna produkt kan våra kunder erbjuda sina produkter med avbetalningsköp. Vi har fått stort intresse både från nya och befintliga kunder varför vi har prioriterat upp utvecklingen av denna produkt. Vi ser bland annat god möjlighet att kunna korssälja denna produkt hos befintliga kunder inom Billecta. Vi hoppas kunna lansera produkten tidigt i Q4.

Under kvartalet lanserade Billecta sina betaltjänster på den finska marknaden. Med anledning av detta ser vi goda möjligheter att även lansera produkterna factoring och Säljfinans på den finska marknaden. Vi har därför påbörjat dialog med en tilltänkt country manager som har mycket god branschfarenhet genom att han varit med och etablerat andra svenska bolag inom branschen på den finska marknaden.



Jonas Ahlberg, COO



Transaktioner

Ny marknad och nya betalsätt

Nytt år och nya fantastiska möjligheter var inställningen vi hade efter ett bra 2019 och ett förväntat ännu bättre 2020. Vi gick mot ett starkt nytt kvartal i en stark ekonomi med nya teknikresurser och kommande stödresurser på kund- och implementationsidan.

Under Q1 signerades fem nya avtal med mellanstora organisationer, och vi skötte dessutom insamlingen av autogiromedgivanden för Cancerfondens tv-sända gala, vilket genererade stora volymer för vår checkoutprodukt.

Det stora marknadsfokuset har varit arbetet med Billectas nya hemsida, vilken planeras att drifas under Q2 med en helt ny varumärkesprofil. Den nya plattformen ska vara mer specifikt anpassad för våra kunder.

Under kvartalet hade vi tre stora fokuspunkter på tekniksidan.

- Vi anpassade systemet för att kunna gå in i vår nya målmarknad Finland, och i samband med detta gjordes också stora förberedelser

för att i framtiden underlätta etablering mot ytterligare marknader.

- Vi byggde in ett helt nytt betalsätt som vi kallar för BankID-betalning, vilket underlättar våra slutkunders betalning med hjälp av enbart mobilt BankID.

- Vi gjorde en större anpassning av systemet till en större kund som är tänkt att gå live med oss efter sommaren.

Även om covid-19 har en begränsad påverkan har vi sett att våra kunder inom servicesektorn (motsvarande 10-15% av den totala volymen) drabbades hårt under stora delar av februari och mars. Den tydligaste påverkan ser vi hos vår partner STR och deras trafikskolor. Mitigering av denna påverkan gjordes genom ett bra inflöde av nya mindre kunder och en tillväxt för kunder inom andra segment.

Trots att vi ställts inför stora utmaningar under kvartalet inleddes året med två rekordmånader i antal transaktioner i systemet, och fortsatt stark vidareutveckling av

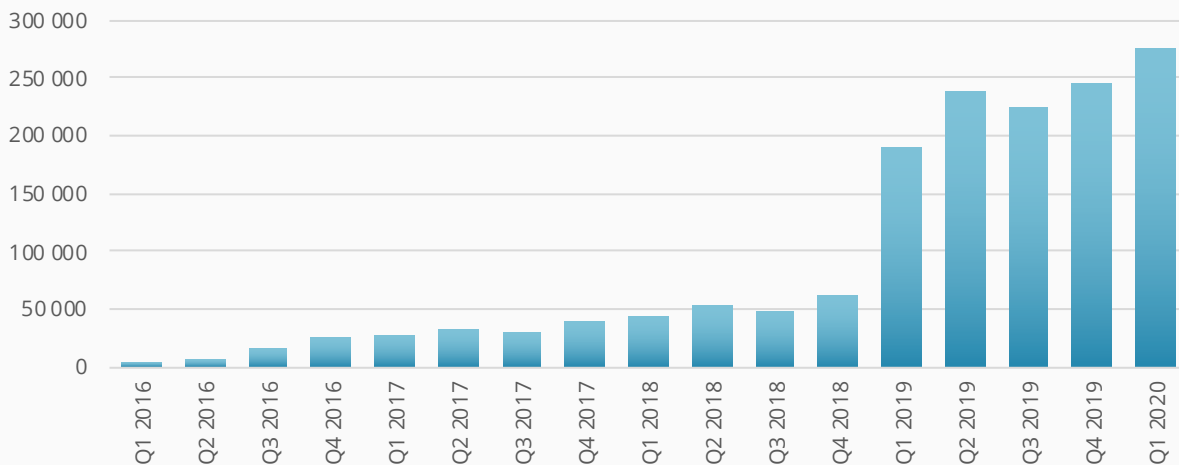


Rickard Hessner, produktgruppsansvarig

plattformen på tekniksidan. Vår säljpipeline är fylld med ett flertal riktigt spännande perspektiv. Vi ser fortsatt mycket positivt på kommande kvartal med fokus på att färdigställa den nya produkten Säljfinans och automatisera en stor del av administrationen för vår kravhanteringsavdelning.

Fakturautveckling

Antalet fakturahändelser per kvartal.



Övrig information Q1

Personal

Vid utgången av kvartalet hade koncernen 23 anställda (19). Koncernen hade också i slutet av perioden 15 konsulter (7) som anlätts för projekt längre än tre månader.

Moderbolaget

Moderbolaget Savelend Credit Group AB (publ) med org nr 559093-5176, är ett aktivt holdingbolag med säte i Stockholm. Bolaget är momsregistrerat. Bolagets adress är; Savelend Credit Group AB (publ), Kammargatan 7, 111 40 Stockholm. Koncernens verksamhet bedrivs i koncernens dotterbolag. Moderbolagets resultat uppgick för kvartalet till -1,3 mkr.

Transaktioner med närstående

Inga väsentliga förändringar har skett i jämförelse med vad som beskrivs i årsredovisningen för 2019 not 29 avseende transaktioner med närstående inom koncernen.

Risker och osäkerhetsfaktorer

Huvudsakliga riskerna och osäkerheten för koncernen är finansiella riskerna med fokus på kreditrisk i samband med koncentrationsrisk. Kreditrisken fördelas på finansiell kreditrisk som avser risken i räntebärande tillgångar och kundkreditrisk som avser risken i kundfordringar. Finansiella kreditrisken uppstår genom likvida medel och tillgodohavanden hos banker och finansinstitut medan kundkreditrisken avser risken i kreditexponeringar gentemot kunder, inklusive utestående fordringar och avtalade transaktioner. Kreditrisk syftar för koncernen främst till risken för att motpart inte uppfyller sina skyldigheter i kundavtal som därmed leder till en finansiell förlust. Koncernen är exponerad för kreditrisk via hanteringen av exponering i enskilda krediter och kunder. Vidare är kundurvalet selektivt avseende hög kvalitet hos kunder avseende återbetalningsförmåga samt risker i exempelvis geografiska områden, bransch och sektor. Koncernen exponeras också utifrån sin finansieringsverksamhet, likviditetsmål samt koncerninterna lån. En del av koncernens marknadsföring sker i

samarbete med annonsnätverk, så kallade "affiliates". I samband med sådan tredjepartsmarknadsföring kan det hända att koncernens varumärken exponeras i icke önskvärda sammanhang, utan koncernens vetskap och möjlighet till kontroll. I händelse av sådana överträdelser har koncernbolagen i regel avtalsenliga möjligheter att vidta sanktioner mot motparten.

Under 2020 har Covid-19 påverkat koncernen främst vad gäller viss förlängd återbetalningstid på enskilda krediter. Fortsatt arbete har gjorts avseende att hålla kreditexponering och kundkvaliteten på en rimlig nivå. Vad gäller likviditetsrisk kopplat till Covid-19 har diskussioner kring preferensaktier och konvertibler förts.

Vidare har också pandemi orsakat viss

påverkan avseende exponering i utländsk valuta. Denna är dock inte på en väsentlig nivå och vi ser inte någon väsentlig påverkan av ovan beskrivna händelser tack vare intern anpassning och aktivitet

Rättsliga tvister

I mars 2020 inkom talan från Stockholms tingsrätt avseende ett krav mot Billecta. I framställda kravet uppgår ersättning till 2 350 000 SEK jämte sedvanlig dröjsmålsränta. Bedömning av utfallet är att om ersättning berättigas är beloppet väsentligt lägre än enligt kravet. Vid detta fall utgår också ersättning om motparts rättegångskostnader. Bolaget har rättsskydd om 250 000 SEK. Utifrån en sammantagen bedömning har ingen reservering gjorts per 2020-03-31.



Stockholm 12 Juni

*Denna delårsrapport har inte granskats av bolagets revisorer.
Styrelsen och verkställande direktören försäkrar härmed att delårsrapporten för januari-mars 2020 utgör en rättvisande bild av
koncernens och moderbolagets verksamhet, dess ekonomiska ställning och resultat och att den beskriver de väsentliga risker och
osäkerheter som moderbolaget och dotterbolagen ställs inför.*

Bo Engström
Styrelseordförande

Birgit Köster Hoffmann
Styrelseledamot

Peter Hein
Styrelseledamot

Alexander Lidén
Styrelseledamot

Ludwig Pettersson
Verkställande Direktör, Styrelseledamot

Jonas Ahlberg
Styrelseledamot

Jacob Gevcen
Styrelseledamot

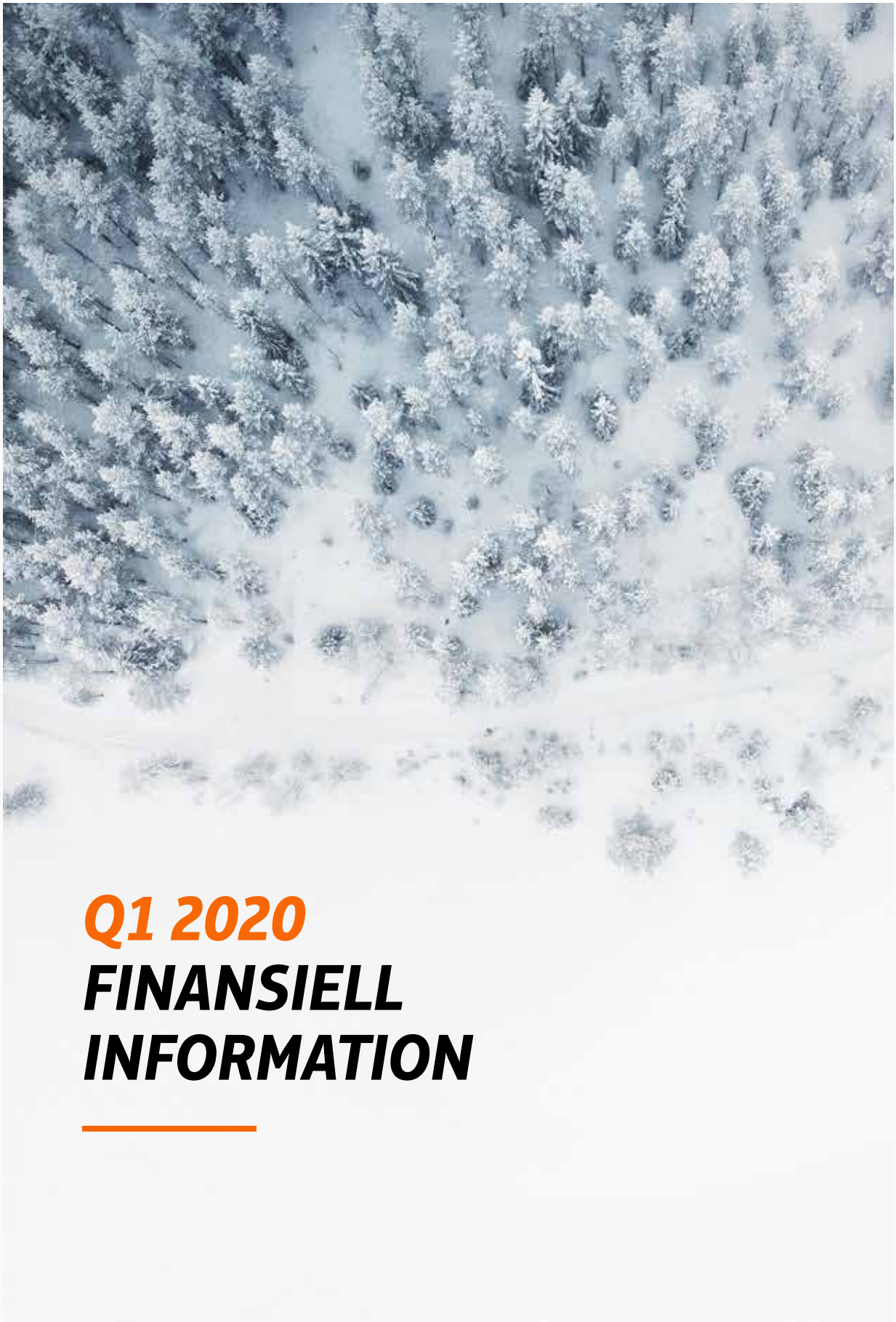
Savelend Credit Group AB (publ) 559093-5176, Kammakargatan 7, 111 40 Stockholm
tfn: 08 - 12 44 60 67 | investor@savelend.se | savelendcreditgroup.se

För ytterligare information:

Ludwig Pettersson
tfn: 073 - 073 12 81
ludwig.pettersson@savelend.se

Finansiell kalender:

| | |
|-----------------------------|------------------|
| Årsstämma | 26 juni 2020 |
| Delårsrapport jan-juni 2020 | 31 augusti 2020 |
| Delårsrapport jan-sept 2020 | 23 november 2020 |
| Bokslutskommuniké 2020 | 20 februari 2020 |



Q1 2020
FINANSIELL
INFORMATION

Koncernens rapport över resultat och övrigt totalresultat för perioden

| | Q1 2020 | Q1 2019 | 2019 | 2018 |
|--|----------------|---------------|----------------|----------------|
| Rörelsens intäkter | | | | |
| Nettomättning | 12 160 | 10 827 | 44 720 | 31 439 |
| Övriga intäkter | 0 | 5 | 49 | 3 |
| Summa intäkter | 12 160 | 10 833 | 44 769 | 31 442 |
| Rörelsens kostnader | | | | |
| Rörelsens provisionskostnader | | | | |
| Provisionskostnader | -1 298 | -525 | -18 663 | -1 229 |
| Summa rörelsens provisionskostnader | -1 298 | -525 | -18 663 | -1 229 |
| Bruttoresultat | 10 862 | 10 308 | 26 106 | 30 213 |
| Rörelsens Övriga kostnader | | | | |
| Marknadsföring | -3 983 | -3 298 | -12 603 | -14 082 |
| Övriga externa kostnader | -2 791 | -1 569 | -9 458 | -31 002 |
| Personalkostnader | -6 645 | -4 681 | -20 230 | -9 819 |
| Aktiverat arbete för egen räkning | 1 778 | 400 | 4 226 | 1 211 |
| Övriga rörelsekostnader | -139 | -241 | -50 | -4 |
| Summa rörelsens övriga kostnader exklusive avskrivningar | -11 779 | -9 388 | -38 115 | -53 694 |
| Rörelsens avskrivningar | | | | |
| Avskrivning och nedskrivning av materiella och immateriella anläggningstillgångar | -1 635 | -1 417 | -6 066 | -2 016 |
| Summa rörelsens avskrivningar och nedskrivningar | -1 635 | -1 417 | -6 066 | -2 016 |
| Rörelsens kreditförluster | | | | |
| Kreditförluster | -1 691 | -728 | -3 250 | -9 875 |
| Summa rörelsens kreditförluster | -1 691 | -728 | -3 250 | -9 875 |
| Rörelseresultat | -4 243 | -1 226 | -21 326 | -35 374 |
| Resultat från finansiella poster | | | | |
| Övriga ränteintäkter och liknande resultatposter | 58 | 0 | 46 | 3 |
| Räntekostnader och liknande resultatposter | -277 | -11 | -1 093 | -32 |
| Summa finansiella poster | -219 | -11 | -1 047 | -29 |
| Resultat efter finansiella poster | -4 462 | -1 237 | -22 372 | -35 403 |
| Skatt | | | | |
| Skatt på årets resultat | 147 | 253 | 556 | 183 |
| Summa skatt | 147 | 253 | 556 | 183 |
| Periodens resultat | -4 315 | -984 | -21 816 | -35 220 |
| Årets resultat är i sin helhet hänförligt till moderbolaget Savelend Credit Group AB (publ):s aktieägare. | | | | |
| Årets övriga totalresultat | | | | |
| Poster som kan komma att omklassificeras till resultaträkningen | | | | |
| Omräkningsdifferenser på utländsk verksamhet | 91 | 2 | 51 | 0 |
| Årets övriga totalresultat | 91 | 2 | 51 | 0 |
| Periodens totalresultat | -4 224 | -982 | -21 765 | -35 220 |

Koncernens rapport över finansiell ställning

| | 2020-03-31 | 2019-03-31 | 2019-12-31 | 2018-12-31 |
|--|----------------|---------------|----------------|---------------|
| Tillgångar | | | | |
| Anläggningstillgångar | | | | |
| <i>Immateriella anläggningstillgångar</i> | | | | |
| Balanserade utgifter för forskning och utvecklingsarbeten och liknande arbeten | 7 757 | 4 232 | 6 533 | 4 373 |
| Kundrelationer | 10 132 | 11 336 | 10 433 | 11 637 |
| IT-system | 5 467 | 7 067 | 5 867 | 7 467 |
| Goodwill | 33 217 | 33 217 | 33 217 | 33 217 |
| Summa immateriella tillgångar | 56 573 | 55 851 | 56 049 | 56 694 |
| <i>Materiella anläggningstillgångar</i> | | | | |
| Inventarier och verktyg | 0 | 0 | 0 | 0 |
| Nyttjanderätter | 3 162 | 111 | 3 488 | 230 |
| Summa materiella anläggningstillgångar | 3 162 | 111 | 3 488 | 230 |
| <i>Finansiella anläggningstillgångar</i> | | | | |
| Andra långfristiga fordringar | 1 626 | 224 | 785 | 224 |
| Summa finansiella tillgångar | 1 626 | 224 | 785 | 224 |
| <i>Övriga anläggningstillgångar</i> | | | | |
| Uppskjuten skattefordran | 0 | 0 | 0 | 2 |
| Summa övriga anläggningstillgångar | 0 | 0 | 0 | 2 |
| Summa anläggningstillgångar | 61 361 | 56 187 | 60 323 | 57 150 |
| Omsättningstillgångar | | | | |
| <i>Kortfristiga fordringar</i> | | | | |
| Kundfordringar | 5 915 | 2 637 | 5 783 | 2 318 |
| Aktuell skattefordran | 291 | 158 | 356 | 69 |
| Övriga fordringar | 3 026 | 3 334 | 2 499 | 88 |
| Förutbetalda kostnader och upplupna intäkter | 1 256 | 466 | 1 076 | 0 |
| Summa kortfristiga fordringar | 10 489 | 6 595 | 9 714 | 2 475 |
| Likvida medel | | | | |
| Klientmedel | 22 992 | 22 862 | 28 662 | 19 595 |
| Kassa och bank | 9 544 | 4 235 | 10 026 | 6 116 |
| Summa kassa och bank | 32 536 | 27 097 | 38 688 | 25 711 |
| Summa omsättningstillgångar | 43 025 | 33 692 | 48 402 | 28 186 |
| Summa tillgångar | 104 386 | 89 879 | 108 724 | 85 336 |
| Eget kapital, avsättningar och skulder | | | | |
| Eget kapital | | | | |
| Aktiekapital | 863 | 820 | 837 | 651 |
| Inbetalt ej registrerat aktiekapital | 0 | 0 | 25 | 169 |
| Omräkningsreserv | 91 | 2 | 51 | 0 |
| Övrigt tillskjutet kapital | 78 607 | 67 142 | 78 126 | 60 958 |
| Balanserat resultat | -24 828 | -18 849 | -18 849 | -7 561 |
| Periodens resultat | -4 315 | -984 | -5 979 | -11 287 |
| Summa eget kapital | 50 418 | 48 132 | 54 212 | 42 929 |
| Långfristiga skulder | | | | |
| Skulder till kreditinstitut | 274 | 500 | 260 | 500 |
| Övriga räntebärande skulder | 6 072 | 3 659 | 3 556 | 3 000 |
| Leasingskuld | 1 501 | 0 | 2 231 | 0 |
| Uppskjuten skatteskuld | 3 684 | 4 421 | 3 955 | 4 511 |
| Övriga långfristiga skulder | 841 | 0 | 0 | 38 |
| Summa långfristiga skulder | 12 372 | 8 580 | 10 002 | 8 050 |
| Kortfristiga skulder | | | | |
| Skuld klientmedel | 22 992 | 22 862 | 28 662 | 19 595 |
| Skulder till kreditinstitut | 240 | 219 | 240 | 292 |
| Övriga räntebärande skulder | 3 000 | 4 000 | 3 719 | 4 000 |
| Leasingskuld | 1 407 | 0 | 989 | 123 |
| Leverantörsskulder | 3 635 | 1 771 | 3 190 | 302 |
| Övriga skulder | 5 976 | 1 907 | 3 479 | 7 171 |
| Upplupna kostnader och förutbetalda intäkter | 4 346 | 2 407 | 4 230 | 2 874 |
| Summa kortfristiga skulder | 41 596 | 33 167 | 44 510 | 34 357 |
| Summa eget kapital, avsättningar och skulder | 104 386 | 89 879 | 108 724 | 85 336 |

Koncernens förändring av eget kapital

| | Aktie- kapital | Inbetalt ej registrerat aktiekapital | Omräknings reserv | Övrigt tillskjutet Kapital | Balanserad vinst inklusive årets resultat | Summa eget kapital |
|---|-------------------|--|----------------------|----------------------------------|---|-----------------------|
| Ingående eget kapital per 1 januari 2019 | 651 | 169 | 0 | 60 958 | -18 849 | 42 929 |
| Totalresultat för året: | | | | | | |
| Årets resultat | 0 | 0 | 0 | 0 | -5 979 | -5 979 |
| Övrigt totalresultat | 0 | 0 | 51 | 0 | 0 | 51 |
| Årets totalresultat | 0 | 0 | 0 | 0 | -5 979 | -5 928 |
| Registrerat aktiekapital (nyemission) | 837 | 0 | 0 | 0 | 0 | 837 |
| Transaktioner med aktieägare (nyemission) | 0 | 25 | 0 | 78 063 | 0 | 78 089 |
| Transaktioner med aktieägare (teckningsoptioner) | 0 | 0 | 0 | 1 147 | 0 | 1 147 |
| Utgående eget kapital per 31 december 2019 | 837 | 25 | 51 | 78 126 | -24 828 | 54 212 |
| Ingående eget kapital per 1 januari 2019 | 651 | 169 | 0 | 60 958 | -18 849 | 42 929 |
| Totalresultat för året: | | | | | | |
| Årets resultat | 0 | | 0 | 0 | -984 | -984 |
| Övrigt totalresultat | 0 | | 2 | 0 | 0 | 2 |
| Årets totalresultat | 0 | | 0 | 0 | -984 | -984 |
| Registrerat aktiekapital (nyemission) | 169 | -169 | 0 | 0 | 0 | 0 |
| Transaktioner med aktieägare (nyemission) | 0 | 0 | 0 | 6 184 | 0 | 6 184 |
| Transaktioner med aktieägare (teckningsoptioner) | 0 | 0 | 0 | 0 | 0 | 0 |
| Utgående eget kapital per 31 mars 2019 | 820 | 0 | 2 | 67 142 | -19 832 | 48 132 |
| Ingående eget kapital per 1 januari 2020 | 837 | 25 | 51 | 78 126 | -24 828 | 54 212 |
| Totalresultat för året: | | | | | | |
| Årets resultat | 0 | 0 | 0 | 0 | -4 315 | -4 315 |
| Övrigt totalresultat | 0 | 0 | 40 | 0 | 0 | 40 |
| Årets totalresultat | 0 | 0 | 0 | 0 | -4 315 | -4 315 |
| Registrerat aktiekapital (nyemission) | 25 | -25 | 0 | 0 | 0 | 0 |
| Transaktioner med aktieägare (nyemission) | 0 | 0 | 0 | 481 | 0 | 481 |
| Utgående eget kapital per 31 mars 2020 | 863 | 0 | 91 | 78 607 | -29 143 | 50 418 |

Koncernens kassaflödesanalys

| | Jan-Mars 2020 | Jan-Mars 2019 |
|---|---------------|---------------|
| Den löpande verksamheten | | |
| Resultat före skatt | -4 462 | -1 237 |
| varav Betald ränta | -277 | -11 |
| varav Erhållen ränta | 58 | 0 |
| Justeringar för poster som inte ingår i kassalödet, mm | | |
| Valutakursförändringar | 0 | 2 |
| Avskrivningar | 1 635 | 962 |
| Betald skatt | -65 | 165 |
| Kassaflöde från den löpande verksamheten före förändringar av rörelsekapital | -2 891 | -108 |
| Kassaflöde från förändringar i rörelsekapital | | |
| Förändring av kortfristiga fordringar | -544 | -4 120 |
| Förändring av kortfristiga skulder | 1 582 | -4 261 |
| Summa | 1 038 | -8 381 |
| Kassaflöde från den löpande verksamheten | -1 853 | -8 490 |
| Investeringsverksamheten | | |
| Förvärv av dotterbolag | 0 | 0 |
| Förvärv av immaterella anläggningstillgångar | -1 833 | 0 |
| Kassaflöde från investeringsverksamheten | -1 833 | 0 |
| Finansieringsverksamheten | | |
| Nyemission | 674 | 6 184 |
| Upptagna lån | 2 844 | 659 |
| Amortering av lån till kreditinstitut | 0 | -73 |
| Amortering av övriga skulder | 0 | -38 |
| Avbetalning leasing | -313 | -123 |
| Kassaflöde från finansieringsverksamheten | 3 205 | 6 609 |
| Årets kassaflöde | -482 | -1 881 |
| Likvida medel vid periodens början | 10 026 | 6 116 |
| Likvida medel vid periodens slut | 9 544 | 4 235 |
| Klientmedel utöver ovan likvida medel | 22 992 | 22 862 |

Moderbolagets rapport över resultat för perioden

| | Q1 2020 | Q1 2019 | 2019 | 2018 |
|----------------------------|---------------|-------------|---------------|-------------|
| Rörelsens intäkter | | | | |
| Nettomomsättning | 27 | 49 | 157 | 0 |
| Rörelsens kostnader | -1 266 | -199 | -2 137 | -449 |
| Rörelseresultat | -1 238 | -149 | -1 980 | -449 |
| Finansnetto | -16 | 0 | -4 713 | 0 |
| Erhållna koncernbidrag | 0 | 0 | 1 562 | 0 |
| Resultat före skatt | -1 254 | -149 | -5 131 | -449 |
| Skatt på årets resultat | 0 | 0 | 0 | 0 |
| Summa skatt | 0 | 0 | 0 | 0 |
| Periodens resultat | -1 254 | -149 | -5 131 | -449 |

Moderbolagets rapport över totalresultat

| | Q1 2020 | Q1 2019 | 2019 | 2018 |
|--|---------------|-------------|---------------|-------------|
| Periodens resultat | -1 254 | -149 | -5 131 | -449 |
| Poster som inte kan omföras till periodens resultat | | | | |
| Summa poster som inte kan omföras till periodens resultat | 0 | 0 | 0 | 0 |
| Poster som har omförts eller kan omföras till periodens resultat | | | | |
| Omräkningsdifferenser hänförliga till utlandsverksamheter | 91 | 0 | 0 | 0 |
| Summa poster som har eller kan omföras till periodens resultat | 91 | 0 | 0 | 0 |
| Övrigt totalresultat för perioden, netto efter skatt | -1 163 | -149 | -5 131 | -449 |
| Summa totalresultat för perioden | -1 163 | -149 | -5 131 | -449 |
| Summa totalresultat hänförligt till: Moderbolagets aktieägare | -1 163 | -149 | -5 131 | -449 |

Moderbolagets rapport över finansiell ställning

| | 2020-03-31 | 2019-03-31 | 2019-12-31 | 2018-12-31 |
|---|----------------|---------------|----------------|---------------|
| Tillgångar | | | | |
| Anläggningstillgångar | | | | |
| Finansiella anläggningstillgångar | | | | |
| Andelar i koncernföretag | 93 455 | 95 925 | 95 351 | 95 925 |
| Fordringar hos koncernföretag | 8 501 | 2 571 | 2 515 | 0 |
| Summa finansiella tillgångar | 101 956 | 98 496 | 97 866 | 95 925 |
| Summa anläggningstillgångar | 101 956 | 98 496 | 97 866 | 95 925 |
| Omsättningstillgångar | | | | |
| Kortfristiga fordringar | | | | |
| Fordringar hos koncernföretag | 0 | 0 | 17 | 2 155 |
| Övriga fordringar | 163 | 0 | 246 | 0 |
| Förutbetalda kostnader och upplupna intäkter | 87 | 79 | 76 | 0 |
| Summa kortfristiga fordringar | 250 | 79 | 339 | 2 155 |
| Likvida medel | | | | |
| Kassa och bank | 1 745 | 1 034 | 5 596 | 167 |
| Summa kassa och bank | 1 745 | 1 034 | 5 596 | 167 |
| Summa omsättningstillgångar | 1 995 | 1 113 | 5 934 | 2 322 |
| Summa tillgångar | 103 952 | 99 609 | 103 800 | 98 247 |
| Eget kapital, avsättningar och skulder | | | | |
| Eget kapital | | | | |
| Bundet eget kapital | | | | |
| Aktiekapital | 863 | 820 | 837 | 651 |
| Inbetalt ej registrerat aktiekapital | 0 | 0 | 25 | 169 |
| Fritt eget kapital | | | | |
| Övrigt tillskjutet kapital | 105 769 | 92 266 | 105 007 | 89 060 |
| Balanserat resultat | -5 609 | -479 | -479 | -30 |
| Årets resultat | -1 254 | -149 | -5 131 | -449 |
| Summa eget kapital | 99 769 | 92 459 | 100 261 | 89 401 |
| Långfristiga skulder | | | | |
| Skulder till koncernföretag | 0 | 0 | 0 | 1 770 |
| Övriga räntebärande skulder | 0 | 3 000 | 0 | 3 000 |
| Summa långfristiga skulder | 0 | 3 000 | 0 | 4 770 |
| Kortfristiga skulder | | | | |
| Övriga räntebärande skulder | 3 000 | 4 000 | 3 000 | 4 000 |
| Leverantörsskulder | 262 | 113 | 116 | 2 |
| Skuldertill koncernföretag | 49 | 0 | 49 | 0 |
| Aktuella skatteskulder | 10 | 1 | 7 | 0 |
| Övriga skulder | 552 | 0 | 74 | 0 |
| Upplupna kostnader och förutbetalda intäkter | 310 | 37 | 294 | 74 |
| Summa kortfristiga skulder | 4 183 | 4 150 | 3 539 | 4 076 |
| Summa eget kapital, avsättningar och skulder | 103 952 | 99 609 | 103 800 | 98 247 |

Noter

Not 1 Allmän information

Savelend Credit Group AB (publ) org nr 559093-5176, är moderföretag i en koncern med fokus på techlösningar inom peer-to-peer platform och faktureringslösningar. Bolaget har internt utvecklade IT-system för samtliga tjänster och funktioner.

Koncernens verksamhet bedrivs i koncernens dotterbolag. Moderbolaget är ett aktivt holdingbolag med säte i Stockholm. Bolaget är momsregistrerat. Bolagets adress är; Savelend Credit Group AB (publ), Kammakargatan 7, 111 40 Stockholm.

Alla belopp redovisas i tusental kronor om inget annat anges.

Not 2 Sammanfattning av viktiga redovisningsprinciper

Koncernen tillämpar International Financial Reporting Standards (IFRS) såsom de är antagna av EU. Denna rapport är upprättad i enlighet med IAS 34 Delårsrapportering samt Årsredovisningslagen.

Redovisningsmetoder och beräkningsmetoder som tillämpats i denna rapport är oförändrade från dem som tillämpades vid upprättande av års- och koncernredovisningen för räkenskapsår 2019.

Moderbolaget tillämpar årsredovisningslagen och RFR 2 Redovisning för juridiska personer.

För ytterligare information och definitioner, se års- och koncernredovisningen 2019.

